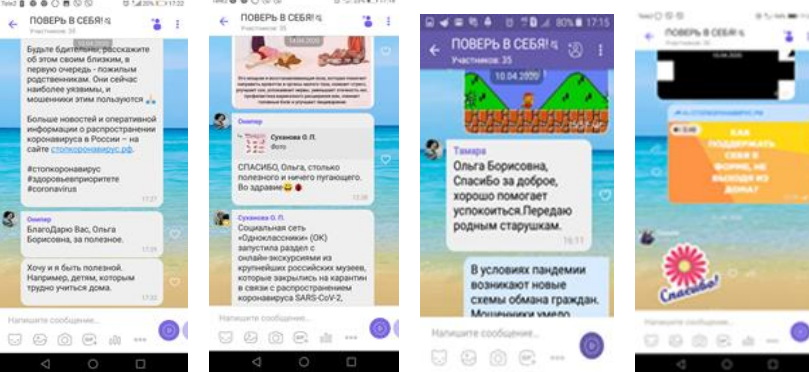
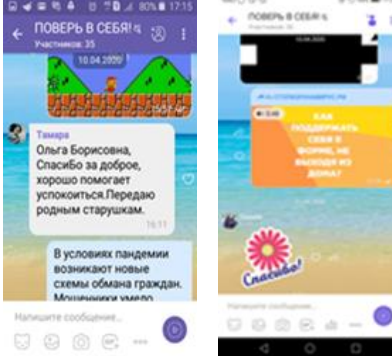


Дистанционная работа с получателями социальных услуг

Группа (сообщество)	Для кого образована группа (сообщество)	Как подключиться к группе (сообществу)	Информация, размещённая в группе (сообществе)	Перечень дистанционных мастер-классов и мероприятий
<p>Сообщество «Чужих детей не бывает» («Viber»)</p> <p>Отделение сопровождения замещающих семей</p>	<p>Сообщество создано для кандидатов в приёмные родители, действующих опекунов, также для тех, кто неравнодушен к проблеме социального сиротства.</p>	<p>Подключение производится по приглашению администратора сообщества «Чужих детей не бывает».</p>	<p>→ Буклет по недопущению распространения инфекции коронавируса «Защити себя и своих близких»;</p> <p>→ Памятка в сообщество «Рекомендации по организации дистанционного обучения в большой семье»;</p> <p>→ Самоизоляция: полезные материалы в помощь родителям;</p> <p>→ Памятка в сообщество «Рекомендации по организации дистанционного обучения в большой семье»;</p> <p>→ Памятки (рекомендации) для учащихся и родителей в рамках темы самоизоляции и дистанционного обучения «Как родителю помочь ребёнку справиться с возможным стрессом при временном нахождении дома»;</p> <p>→ Информационная листовка: «Меры защиты от коронавируса»;</p> <p>Размещение информации о введении комендантского часа с 21.00-07.00;</p> <p>→ Размещение информации о проведении творческого конкурса «Традиции пасхи»;</p> <p>→ Подборка видеороликов, информационно раздаточного материала с целью усиления информирования замещающих семей об опасной коронавирусной инфекции;</p> <p>→ Памятка «10 добрых советов родителям в условиях карантина»;</p> <p>→ Размещена ссылка на интернет-ресурс «Российская электронная школа» - это полный курс уроков от лучших учителей России.</p> <p>→ Размещена ссылка на сайт cgon.rosпотреbnadzor.ru, где размещены информационно-просветительские материалы по вопросам профилактики гриппа, коронавирусной инфекции и ОРВИ.</p>	<p>Мероприятия по скайпу:</p> <p>→ Занятие «Наполняем сердце радостью».</p> <p>→ Беседа «Я несу ответственность за свои поступки».</p> <p>→ Беседа «Как помочь ребёнку справиться с гневом».</p> <p>→ Беседа «Способы общения с ребёнком позволяющие снизить уровень тревожности».</p> <p>→ Беседа «Общение как важнейший фактор становления детско-родительских отношений».</p> <p>→ Беседа «Как улучшить самовосприятие».</p> <p>→ Занятие по скайпу на повышение уверенности в себе.</p> <p>→ Беседа на тему: Детская агрессия. Как помочь ребёнку справиться с ней.</p> <p>→ Корректирующее занятие на снятие агрессии «Берем агрессию под контроль».</p> <p>→ Занятие на коррекцию детской тревожности.</p> <p>→ Занятие «Профилактика агрессивного поведения».</p> <p>→ Беседа с опекуном «Как общаться с подростком правильно. 9 золотых правил как общаться с подростком».</p> <p>→ Занятие с опекаемым ребёнком по коррекции эмоциональной сферы, прочтение и обсуждение притчи «Гвозди».</p> <p>→ Беседа с опекаемым ребёнком «Я несу ответственность за свои поступки».</p> <p>→ Занятие по коррекции эмоциональной сферы с опекаемым ребёнком, обсуждение притчи «Все в твоих руках».</p> <p>→ Видео урок: Как справляться с детскими истериками-советы родителям</p>

			<p>→ Размещён видео материал с рекомендациями, направленными на борьбу с новой коронавирусной инфекцией. (Материал использован с сайта share.nationalpriority.ru)</p> <p>→ Размещён материал по соблюдению пожарной безопасности в пожароопасный период (с сайта pro-obzh.okis.ru);</p> <p>→ Передан скриншот по информации указа ВРИО губернатора И.И. Кобзева, изменения в правила поведения при введении режима повышенной готовности.</p> 	<p>→ Видео-консультация для опекуна: «Как поладить с подростком».</p> <p>→ Видео лекция «Режим дня во время самоизоляции».</p> <p>→ Занятие по скайпу: «Как решать конфликты мирным путём».</p> <p>→ Проведение дистанционных занятий по ШПР с кандидатами в приёмные родители.</p> <p>→ Консультация по телефону «Как делать уроки без стресса».</p> <p>→ Проведение бесед с целью профилактики правонарушений и безопасного поведения несовершеннолетних; пропаганда правовых знаний;</p> <p>→ Дистанционное проведение творческого конкурса «Традиции пасхи».</p> 
<p>Сообщество «Поверь в себя» («Viber»)</p> <p>Отделение дневного пребывания граждан пожилого возраста и инвалидов</p>	<p>Сообщество организовано для получателей социальных услуг, находящихся на социальном обслуживании в отделении дневного пребывания граждан пожилого возраста и инвалидов.</p>	<p>Подключение производится по приглашению администратора сообщества «Поверь в себя».</p>	<p>→ Мастер-класс. Торцевание из гофрированной бумаги.</p> <p>→ Вирус 2019-nCoV: как справиться со стрессом.</p> <p>→ Советы Роспотребнадзора по дезинфекции дома во время пандемии коронавируса.</p> <p>→ Внимание, коронавирус! Спасибо, что Вы дома.</p> <p>→ Внимание, коронавирус! Дома лучше.</p> <p>→ Видеоролик. Как смыть вирусы с рук.</p> <p>→ Ссылка на видео. Упражнения с гимнастической палкой кому за 50.</p> <p>→ Интернет-источник. Комплекс физических упражнений для дома.</p> <p>→ Психологические упражнения, как быстро снять стресс.</p> <p>→ Видеоролик. Как возвращаться домой.</p> <p>→ Видеоролик. Время поднять иммунитет.</p> <p>→ Рецепты. Варите каши правильно! Тонкие блины.</p> <p>→ Внимание, коронавирус! Азбука карантина.</p> <p>→ Массажные точки для улучшения состояния.</p> <p>→ Польза самомассажа кисти.</p> <p>→ Ссылка на видео. Телевизионная школа здоровья. Гимнастика для пожилых.</p> <p>→ Где нужно надевать маску?</p>	

- Как избавиться от головной боли за 5 минут.
- Тест на внимательность.
- Ссылки. 5 способов не скучать дома.
- Утренняя йога. Йога, которая помогает уснуть.
- Игра на удачу. Найди клевер с 4 листьями.
- Йога для иммунитета. Пресс + ягодицы. Как подтянуть мышцы рук.
- Мастер-классы: Акриловая заливка по шагам. Изготовление цветов из пластмассовых бутылок. 10 Головокружительных техник рисования.
- Рецепты: Торт «Всегда удачный». 10 начинок для рулета из лаваша. ТОП – 5 Запеканок.
- Видео занятия. «Ча-ча-ча» для пожилых.
- Пенсионеры танцуют рок-н-ролл.
- Гимнастика для развития памяти.
- Рекомендации по профилактике новой коронавирусной инфекции для тех, кому 60 и более лет.
- Мастер-класс. Вторая жизнь старым вещам. Изготовление подушки-цветка. Изделия из старых футболок.
- Интернет-источник. Потри и успокойся: какие предметы помогут обрести душевное равновесие.
- Как научиться танцевать вальс.
- 9 лучших упражнений для женщин.
- Ссылки на сайты, посвященные творчеству.
- Как и сколько нужно ходить?
- Саянский Благовещенский собор.
- Видео экскурсия. Дом музей поэзии в городе Зима.
- Пасхальные яйца.
- Меры пожарной безопасности в квартире. Правила пожарной безопасности в многоквартирных жилых домах.
- Что такое эмоциональный интеллект? Как развивать эмоциональный интеллект?
- Виды полезного чая. ТОП – 10 видов чая.
- Советы психолога. Как не сойти с ума и не поссориться с близкими, находясь в самоизоляции дома.
- Симптомы коронавирусной инфекции.
- Мастер-класс. Как сделать эконоом грибы для украшения сада.
- Что такое самоизоляция? Что такое социальное дистанцирование?
- Физкультминутка для глаз.
- Коронавирус. Что надо знать?
- Изделия из старых джинсов.
- Даосские упражнения

			 	
<p>Группа «Дети» («Viber»)</p> <p>Отделение реабилитации для детей и подростков с ограниченными возможностями</p>	<p>Группа создана для родителей детей, проходящих курс реабилитации в отделении реабилитации для детей и подростков с ограниченными возможностями (группа детей старшего дошкольного возраста).</p>	<p>Подключение производится по приглашению администратора группы «Дети».</p>	<p>Работа социального педагога:</p> <ul style="list-style-type: none"> → «Читаем вместе, читаем вслух», подбор сказок для чтения. → Ответные фотографии родителей с работами детей по дистанционному мастер-классу «Изготовление пасхального подарка». → Стихотворение для заучивания наизусть «Весны прекрасные мгновенья». → Рисование экологического герба своей семьи (рекомендации для занятий с детьми старшего дошкольного возраста). <p>Рекомендации логопеда:</p> <ul style="list-style-type: none"> → Пересказ сказки «Снегурочка». → Задания на лексико-грамматические темы «Синонимы, антонимы, омонимы», «Действия», «Я придумал слово». → Имя существительное «кто? что?», образование слов с помощью суффиксов. 	<ul style="list-style-type: none"> → В рамках работы по проекту «Мама – тьютор»: видео запись мастер-класса родительницы Бельковой К. на тему «Изготовление пасхального подарка» → Фотоконкурс «А у нас такая кошечка». → Рекомендации логопеда: «Комплекс пальчиковой гимнастики». → Индивидуальная работа логопеда по постановке сонорных звуков. → Индивидуальная рассылка по номерам телефонов участникам группы: «Изготовление поделки к пасхе, используя технику «пластилинография» (педагог домашнего визитирования)»

			<ul style="list-style-type: none"> → Тема «Один – много», тема «синонимы». → Тема «действия», тема «смысловые оттенки слов». → Комплексы артикуляционной и дыхательной гимнастики. → Учим скороговорки и чистоговорки. → Тема «кто? что?». <p>изготовление поделки к пасхе, используя технику «пластилинография».</p> <ul style="list-style-type: none"> → Упражнения для развития артикуляционного аппарата: чистоговорки, загадки. → Рекомендации по лексической теме «Профессии». → Консультация для родителей «Учим детей пересказывать». 	 
<p>Группа «Солнышко» («Viber»)</p> <p>Отделение реабилитации для детей и подростков с ограниченными возможностями</p>	<p>Группа создана для родителей детей, проходящих курс реабилитации в отделении реабилитации для детей и подростков с ограниченными возможностями (группа детей младшего дошкольного возраста)</p>	<p>Подключение производится по приглашению администратора группы «Солнышко».</p>	<p>Работа социального педагога:</p> <ul style="list-style-type: none"> → Консультация «Как закрепить с ребенком название цветов». → Рекомендация «Трудовое воспитание ребенка в семье». → Рекомендации для занятий с детьми младшего дошкольного возраста «Чтение стишков и потешек». → Рекомендации для занятий с детьми по аппликации «Веточка вербы». → «Играем в настольные игры». Представление интернет-материалов. → Размещение материала «Стихи и потешки для детей 3-4 лет». → Рекомендации родителям: Учимся рисовать - «Каляки-маляки». → Консультация «Учим детей играть в сюжетно-ролевые игры». 	<ul style="list-style-type: none"> → Дистанционный патронаж семей с детьми-инвалидами (всего 5 семей). → Дистанционное занятие логопеда. <p>Составление описательного рассказа с опорными словами «Весна идет».</p> <ul style="list-style-type: none"> → Тема «признаки предмета», индивидуальная работа по звукопроизношению.

→ Аппликация - изготовление пасхального яичка.

→ Закрепляем навыки самообслуживания в домашних условиях.

Рекомендации логопеда:

→ Речевой материал на постановку и автоматизацию звуков «ш» и «ж».

→ Рекомендации по теме «Дикие и домашние животные».

→ Консультация для родителей «Развиваем мелкую моторику».

→ Лексическая тема «Времена года», загадки. Составление рассказа по картинке.

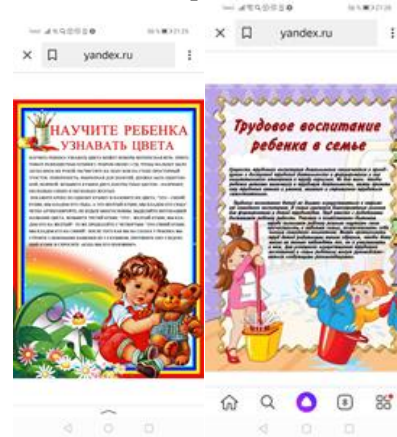
→ Размещение материала «День загадок».

→ Лексическая тема «Игрушки».

→ Лексическая тема «Домашние и дикие домашние животные».

→ Лексическая тема «Овощи, фрукты, ягоды».

→ Пересказ сказок «Теремок», «Колобок».



<p>Сообщество «Информационный Вестник» («Viber»)</p> <p>Отделение помощи семье и детям</p>	<p>Сообщество «Информационный Вестник» создано для детей-сирот и детей, оставшихся без попечения родителей от 18 до 23 лет по информированию и оказанию консультативной помощи.</p>	<p>Подключение производится по приглашению администратора группы «Информационный Вестник».</p>	<p style="text-align: center;">Памятки</p> <p>«Горячая линия по коронавирусу» «Профилактика коронавируса» «Как защититься от коронавируса, гриппа, ОРВИ» «Дистанционное обучение – без вреда для здоровья» «Памятка для лиц, прибывших из стран, в которых зарегистрированы случаи инфекции» «Памятка по профилактике гриппа, ОРВИ, коронавируса на рабочих местах» «Что надо знать о коронавирусе». «Наденьте маску – защитите себя от коронавируса» «Сколько живет коронавирус во внешней среде?» «Гигиена при гриппе, коронавирусной инфекции» «Безопасная самоизоляция» «Как сохранить здоровье во время путешествий» «Как убедить бабушек и дедушек оставаться дома» «Чек-лист чистоты» «Если в доме собака» «Коронавирус: уборка дома» «Рекомендации по профилактике новой коронавирусной инфекции» «Кому нужно пройти тест на коронавирус?» «Если кто-то из близких заболел»</p> <p style="text-align: center;">Советы психолога</p> <p>«Правила психосоциального здоровья во время самоизоляции»</p> <p style="text-align: center;">Видеоролики</p> <p>«Азбука карантина» «Что такое коронавирус» «Коронавирус» «Как избежать заражения» «10 шагов по профилактике коронавирусной инфекции». «Простые правила безопасности» «7 способов укрепить иммунитет» «Вирус, который мы победим вместе» «Как правильно мыть руки» «Подростковая беременность» «Правила пожарной безопасности и поведения при пожаре» Информационный ролик о ВИЧ для молодых людей Ролик о важности образования Противопожарный ролик «Против ВИЧ-инфекции» «Профилактика ВИЧ-инфекции»</p> <p style="text-align: center;">Дополнительная информация</p> <p>«Книжка про коронавирус», авт. Монуэла Молина «Нужно ли носить медицинскую маску?» «Обеспечение безопасности пищевых продуктов»</p>
--	---	--	--

«Как выполняется тест на коронавирус?»
«Как справиться со стрессом во время вспышки COVID -19»
Инструкция по правилам пожарной безопасности
ФЗ №99 от 01 апреля 2020г. «Об административной ответственности за нарушение карантина и режима самоизоляции»

Социальный педагог

Заполнение анкет

